# TUTORIAL IPASEN

para padres y madres

IES La Orden

## Descarga de iPasen

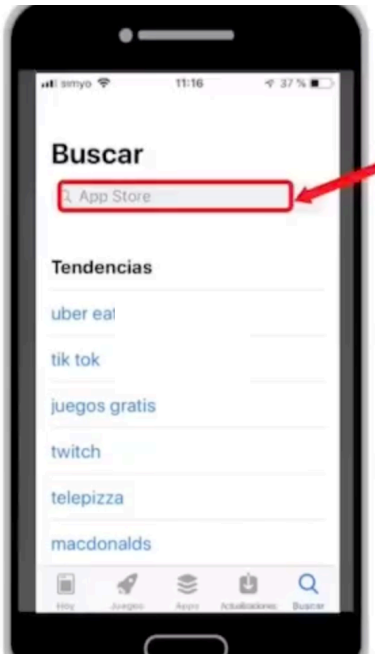


Busca iPasen en

Disponible en Google play

Disponible en el App Store

IES La Orden

## Descarga de iPasen




Descárgalo

IES La Orden

## Inicia sesión

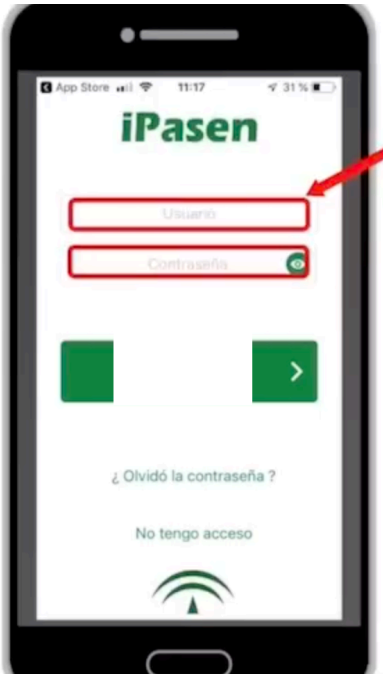


Si ya tienes USUARIO y CONTRASEÑA úsalos para INICIAR SESIÓN

IES La Orden

## Inicia sesión

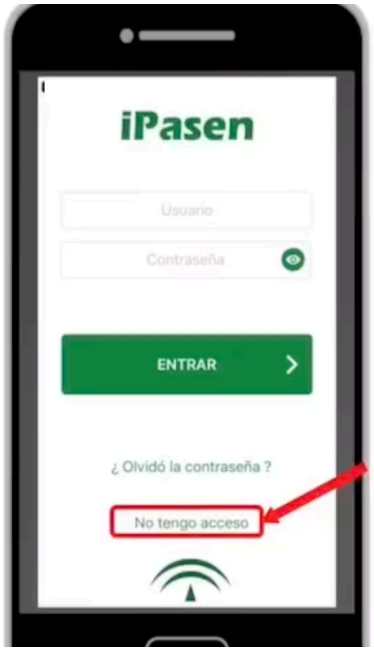


Si no tienes acceso ni contraseña, pincha aquí para comenzar el autologuin

IES La Orden

# Inicia sesión

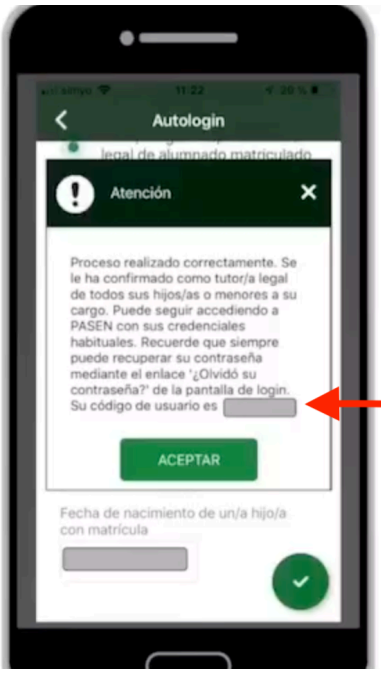


Os aparecerá un código de usuario

IES La Orden

# Inicia sesión

Selecciona un código PIN de 4 números para acceder de forma rápida

IES La Orden

# Inicia sesión autologuin

## En Autologuin

Elige Tutor/a o representante legal del alumnado matriculado

## Introduce:

-NIF

-Número de teléfono móvil que diste en la matrícula

-Fecha de nacimiento de tu hijo/a

IES La Orden

# Menú Inicial iPasen

Aparecen:

Nombre de tus hijos/as

Utilidades:
- -Noticias
- -Agenda
- -Mis datos
- -Comunicaciones
- -Configuración

IES La Orden

# Comunicaciones

*Aquí recibirás*
*los mensajes de la tutoría y*
*de la dirección del instituto*

Desde aquí podrás:

-leer mensajes recibidos

-enviar mensajes

-ver tus mensajes enviados

IES La Orden